



HOSPITAL CENTRAL DR. IGNACIO MORONES PRIETO
 ESTADO ANALITICO DEL EJERCICIO DEL PRESUPUESTO DE EGRESOS
 Clasificación Administrativa
 Del 01 de Enero al 31 de Marzo del 2020
 (cifras expresadas en pesos)

EJERCICIO DEL PRESUPUESTO	Egresos							
	APROBADO	AMPLIACIONES/R EDUCCIONES	MODIFICADO	COMPROMETIDO	DEVENGADO	EJERCIDO	PAGADO	SUBEJERCICIO
	1	2	3= (1+2)	4	5	6	7	8= (3-4)
Hospital Central Dr. Ignacio Morones Prieto	1,444,540,542	0	1,444,540,542	337,543,078	337,543,078	337,543,078	227,555,012	1,106,997,464
TOTAL GASTO	1,444,540,542	0	1,444,540,542	337,543,078	337,543,078	337,543,078	227,555,012	1,106,997,464

"Bajo protesta de decir verdad declaramos que los Estados Financieros y sus Notas, son razonablemente correctos y son responsabilidad del emisor"



DR. FRANCISCO ALCOCER GOYONNET
 DIRECTOR GENERAL


C.P. HECTOR FRANCISCO AGUILAR MARTELL
 DIRECTOR ADMINISTRATIVO

HOSPITAL CENTRAL DR. IGNACIO MORONES PRIETO
 ESTADO ANALITICO DEL EJERCICIO DEL PRESUPUESTO DE EGRESOS
 Clasificación Administrativa
 Del 01 de Enero al 31 de Marzo del 2020
 (cifras expresadas en pesos)

EJERCICIO DEL PRESUPUESTO	Egresos							
	APROBADO	AMPLIACIONES/R EDUCCIONES	MODIFICADO	COMPROMETIDO	DEVENGADO	EJERCIDO	PAGADO	SUBEJERCICIO
	1	2	3= (1+2)	4	5	6	7	8= (3-4)
Poder Ejecutivo Poder Legislativo Poder Judicial Órganos Autónomos	No aplica							
TOTAL GASTO	-	-	-	-	-	-	-	-

"Bajo protesta de decir verdad declaramos que los Estados Financieros y sus Notas, son razonablemente correctos y son responsabilidad del emisor"


DR. FRANCISCO ALCOCER GOUYONNET
 DIRECTOR GENERAL


C.P. HECTOR FRANCISCO AGUILAR MARTELL
 DIRECTOR ADMINISTRATIVO

HOSPITAL CENTRAL DR. IGNACIO MORONES PRIETO
ESTADO ANALITICO DEL EJERCICIO DEL PRESUPUESTO DE EGRESOS
Clasificación Administrativa
Del 01 de Enero al 31 de Marzo del 2020
(cifras expresadas en pesos)

EJERCICIO DEL PRESUPUESTO	Egresos							
	APROBADO	AMPLIACIONES/R EDUCCIONES	MODIFICADO	COMPROMETIDO	DEVENGADO	EJERCIDO	PAGADO	SUBEJERCICIO
	1	2	3= (1+2)	4	5	6	7	8= (3-4)
Entidades Paraestatales y Fideicomisos No Empresariales y No Financieros	1,444,540,542	0	1,444,540,542	337,543,078	337,543,078	337,543,078	227,555,012	1,106,997,464
Instituciones Públicas de la Seguridad Social	-	-	-	-	-	-	-	-
Entidades Paraestatales Empresariales No Financieras con Participación Estatal Mayoritaria	-	-	-	-	-	-	-	-
Fideicomisos Empresariales No Financieros con Participación Estatal Mayoritaria	-	-	-	-	-	-	-	-
Entidades Paraestatales Empresariales Financieras Monetarias con Participación Estatal Mayoritaria	-	-	-	-	-	-	-	-
Entidades Paraestatales Empresariales Financieras No Monetarias con Participación Estatal Mayoritaria	-	-	-	-	-	-	-	-
Fideicomisos Financieros Públicos con Participación Estatal Mayoritaria	-	-	-	-	-	-	-	-
TOTAL GASTO	1,444,540,542	0	1,444,540,542	337,543,078	337,543,078	337,543,078	227,555,012	1,106,997,464

"Bajo protesta de decir verdad declaramos que los Estados Financieros y sus Notas, son razonablemente correctos y son responsabilidad del emisor"


DR. FRANCISCO ALCOCER GOUYONNET
DIRECTOR GENERAL


C.P. HECTOR FRANCISCO AGUILAR MARTELL
DIRECTOR ADMINISTRATIVO